

INHALTSVERZEICHNIS

Umfassendes Feature-Set. INTex Hausrat.	2
Nur gute Eigenschaften	2
Überzeugendes Feature-Set.....	2
Viele Besonderheiten.....	3
Professionalität in jedem Detail.....	3
Sortierbare und übersichtliche Listenansicht.....	3
Frei definierbare Felder.....	4
Frei definierbare Kategorien, Standorte und Zustände	4
Frei definierbares Drucklayout.....	5
Auswertbare Finanzen	5
Multimedia Pur	6
Internet-Einbindung	6
Etikettierung, Priorisierung, Bewertung.....	6
Leistungsstarke Suche	7
Funktionen für Profis	7
Starke Auswertung, mehr Flexibilität, Import und Export.....	7
Verbesserte Datenanalyse	7
Professionelle Suchfunktion.....	8
Import und Export.....	8
Editionen-Editor.....	9
Seriennummern-Assistent	9

UMFASSENDES FEATURE-SET. INTEX HAUSRAT.

NUR GUTE EIGENSCHAFTEN

ÜBERZEUGENDES FEATURE-SET

Ihr Hausrat wächst Ihnen über den Kopf und Sie drohen den Überblick zu verlieren? Sie wollen jederzeit wissen, wo welche Bedienungsanleitung zu finden ist, wann die Garantie für Gerät x ausläuft, wo Möbel y gekauft wurde? Sie wollen der Versicherung beweisen können, was bei einem Einbruch verloren oder bei einer Naturkatastrophe kaputtgegangen ist? Dann ist INTex Hausrat genau richtig für Sie:

- Erfassen Sie alle Gegenstände mit Beschreibung, Verschlagwortung, Hersteller- und Zustandsangaben, Kaufpreis- und -datum und vielen weiteren Informationen. Autofill und Vorgabelisten beschleunigen die Eingaben.
- Fügen Sie Bilder in allen gängigen Formaten, Dokumente und sogar Sprachaufzeichnungen und Videos hinzu - pro Gegenstand so viele Sie wollen!!!
- Suchen, sortieren und kategorisieren Sie Ihren Hausrat. Ermitteln Sie Werte und Verkaufserlöse.
- Verleihen Sie Gegenstände Ihres Inventars und behalten Sie den Überblick.
- Halten Sie Ihre Wunsch- und Suchliste aktuell, vermerken Sie wichtige Weblinks und Email-Adressen.



Und das sind die wichtigsten Eigenschaften:

- moderne, skalierbare Oberfläche incl. Zoom-Funktion
- Text- und Multimedia-Informationen zu jedem Eintrag plus beliebig viele Zusatzbilder
- Tonaufzeichnung für gesprochene Kommentare
- skalierbare Bild- und Dokumentansicht im Programm
- Einträge können als Favoriten markiert werden
- Einträge lassen sich vor versehentlicher Änderung/Löschung schützen
- grafische Etikettierung, Bewertung (Sterne) und Priorisierung
- integrierte Verleihverwaltung
- Integration von Email und Websites direkt im Programm

Überblick INTex Hausrat – INTex Publishing

- 10 frei definierbare Zusatzfelder
- beliebig viele Einträge in der Datenbank
- Statusfestlegung der Einträge (Verkauft, In Besitz, Verliehen, Gesucht)
- Klassifizierung nach eigener Definition
- Import und Export
- frei definierbarer Druck von einzelnen Einträgen und Listen incl. Druckvorschau
- Druck einer Bilderübersicht
- Suchen nach allen Einträgen
- Sortierung nach allen Einträgen
- Live Ermittlung von Versicherungswert und Verkaufsprofite auch bei Abfragen

Die Ermittlung des Inventarwerts ist auch aus versicherungstechnischen Gründen interessant. Sollte bei Ihnen eingebrochen werden, ein Brand-, Wasser- oder Sturmschaden entstehen, der auch Ihren Inventar betrifft, dann können Sie mit INTex Hausrat jederzeit den Wert des Hausrats sowohl zu Einkaufspreisen als auch zu Versicherungswerten nachweisen. So vermeiden Sie, bei der Hausratversicherung als unterversichert zu gelten oder wegen Nichtbeweisbarkeit eines Schadens leer auszugehen.

VIELE BESONDERHEITEN

PROFESSIONALITÄT IN JEDEM DETAIL

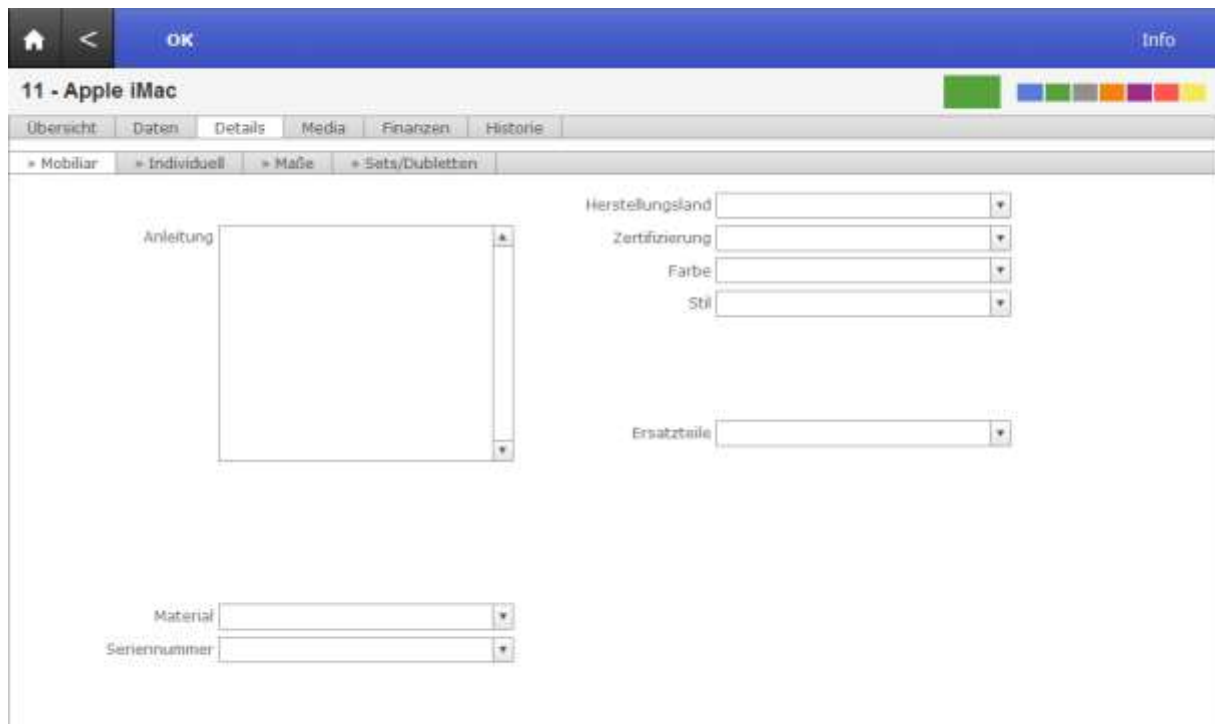
Die Software verfügt über eine Reihe von Alleinstellungsmerkmalen, die wir Ihnen hier in Wort und Bild kurz vorstellen möchten.

SORTIERBARE UND ÜBERSICHTLICHE LISTENANSICHT



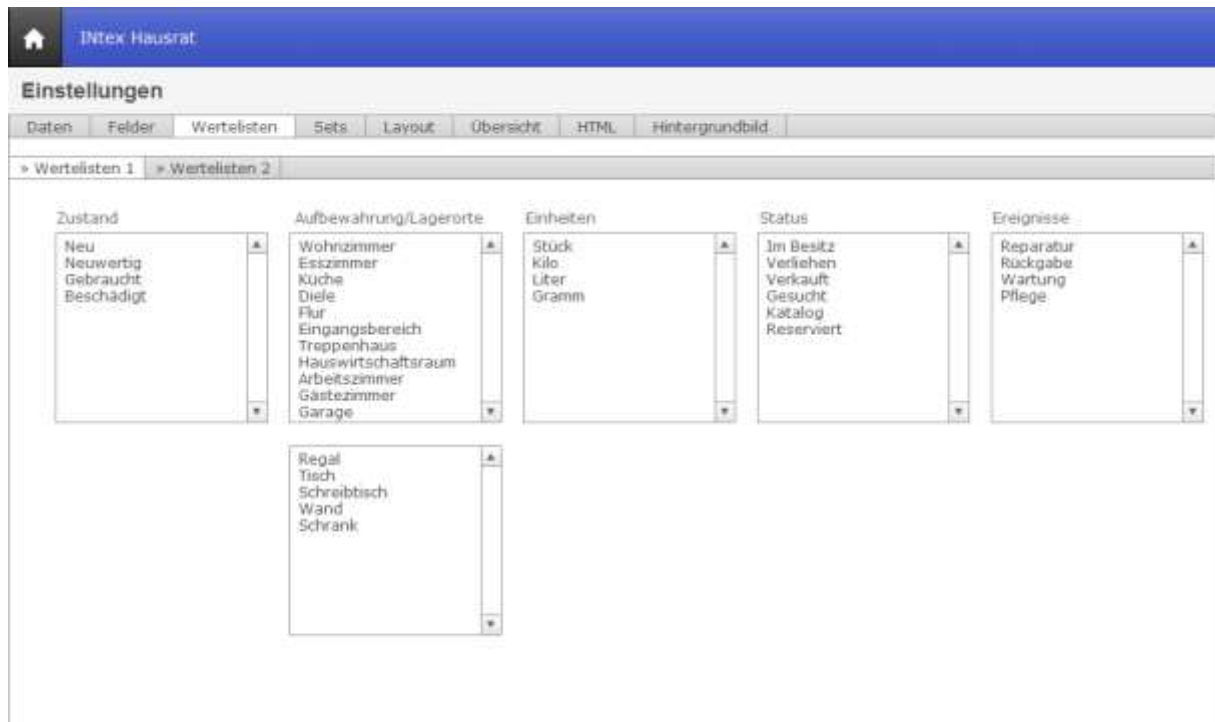
Die Listenansicht ist nach verschiedensten Kriterien sortierbar. Klicken Sie einfach auf die Spaltennamen. Die Liste zeigt entweder alle Einträge an oder die, die mit einer Suche aus der Datenbank herausgefiltert wurden. Zeilenweise wechselnde Hintergrundfarbe, farbliche Etikettierung der Einträge, Bildvorschauen und Bewertungssterne machen die Liste besonders übersichtlich und informativ. Klicken Sie auf einen Listeneintrag, um zum jeweiligen Datensatz zu gelangen.

FREI DEFINIERBARE FELDER



Alle Programme verfügen in Details über frei anpaßbare Datenbankfelder. Sollten Sie zusätzlichen Bedarf haben, stehen zudem auf Seite 2 von Details zehn weitere Felder zur Verfügung, die Sie unter Einstellungen frei betiteln können. So läßt sich für Ihren Hausrat und Ihre Informationsbedürfnisse schnell eine optimale Datenstruktur erzeugen.

FREI DEFINIERBARE KATEGORIEN, STANDORTE UND ZUSTÄNDE

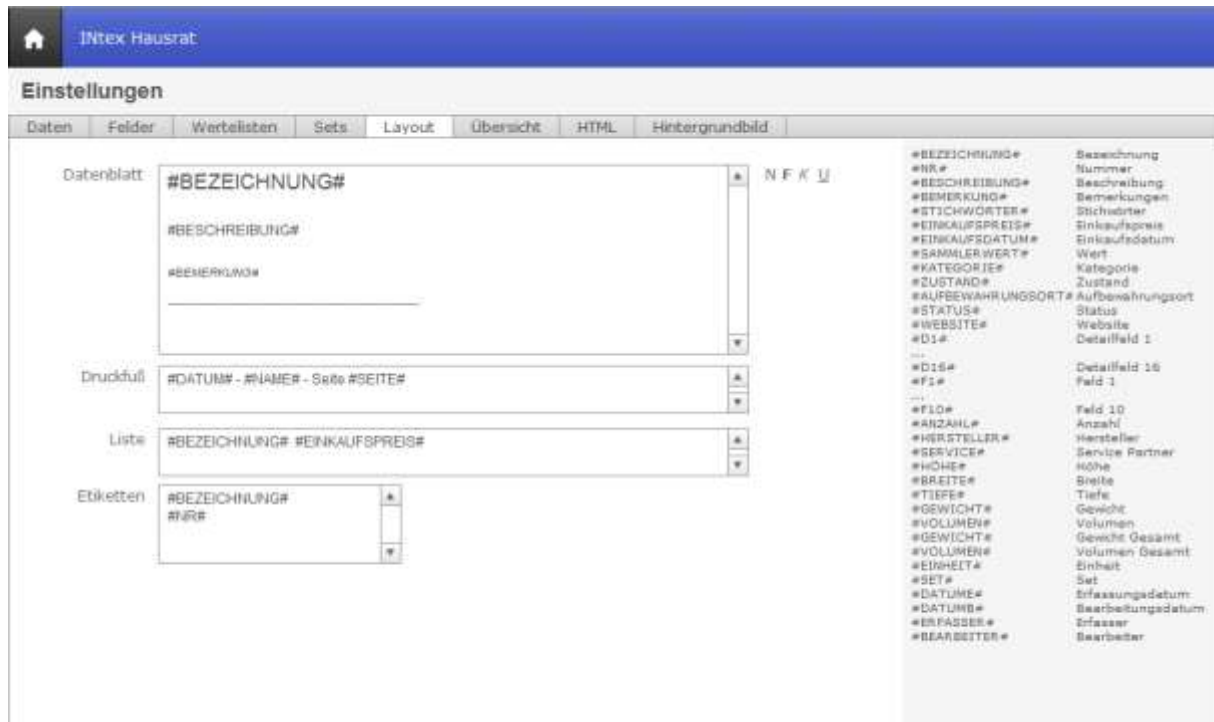


Überblick INTex Hausrat – INTex Publishing

Die Wertelisten für Standorte und Zustände sind in Einstellungen frei editierbar, so daß Sie die Klassifizierungen haargenau auf Ihren Inventar optimieren können. Wenn Sie also für den Zustand eines Gegenstandes lieber Schulnoten als Bezeichnungen vergeben, ist das kein Problem. Und wenn Ihre Zimmer (Standorte) nicht Wohnzimmer, Eßzimmer etc. sind, sondern "Blauer Salon" und "Grüner Salon", dann ist auch das einzurichten.

Die Kategorien sind in Haupt- und Unterkategorien hierarchisch geteilt.

FREI DEFINIERBARES DRUCKLAYOUT



The screenshot shows the 'Einstellungen' (Settings) window for 'INTex Hausrat'. The 'Layout' tab is active, showing configuration options for different output formats: 'Datenblatt', 'Druckfuß', 'Liste', and 'Etiketten'. Each format has a text input field for defining the layout using variables like #BEZEICHNUNG# and #BEMERKUNG#. To the right, a list of available variables is shown, including #BEZEICHNUNG#, #NR#, #BESCHREIBUNG#, #BEMERKUNG#, #STICHWORTER#, #EINKAUFSPREIS#, #EINKAUFSDATUM#, #SAMMLERWERT#, #KATEGORIE#, #ZUSTAND#, #AUFBEWAHRUNGSORT#, #STATUS#, #WEBSITE#, #D1#, #DIS#, #FS#, #FID#, #ANZAHL#, #HERSTELLER#, #SERVICE#, #HÖHE#, #BREITE#, #TIEFE#, #GEWICHT#, #VOLUMEN#, #GEWICHT#, #VOLUMEN#, #EINHEIT#, #SET#, #DATUME#, #DATUM#, #ERFASSER#, and #BEARBEITER#.

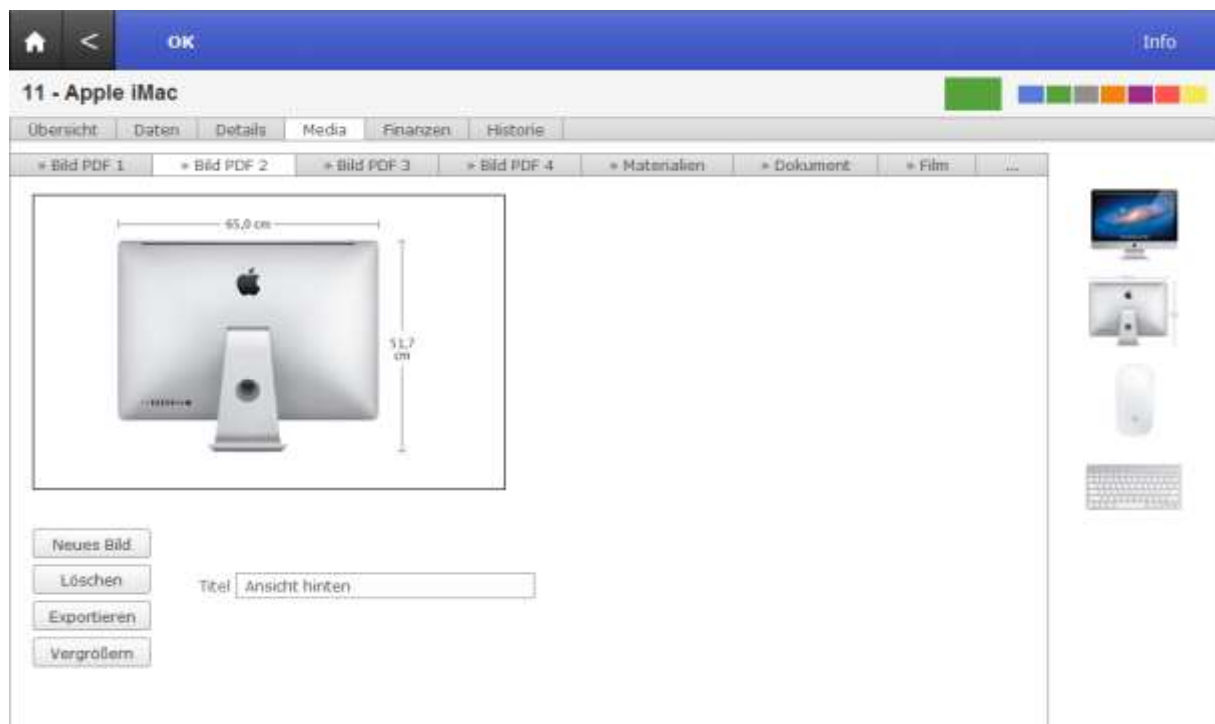
Das Layout für Karteikarten- und Listendrucke ist völlig frei gestaltbar. Wählen Sie über das Format-Menü Schriften, Auszeichnungen, Schriftgrößen, Farben und Absatzformatierungen. Datenbankinhalte werden über selbsterklärende Variablen wie #BEZEICHNUNG# und #BEMERKUNG# eingefügt. Auch feststehende Texte, linke/rechte Ränder und Tabulatoren für tabellarische Aufstellungen sind möglich.

Sollte all das nicht reichen, können Sie die Daten immer noch an Excel, Word oder andere Programme exportieren.

AUSWERTBARE FINANZEN

Ihr Inventar hat immer auch - neben dem persönlichen Wert etwa von Erbstücken - eine finanzielle Seite. Die Inventarisierungs-Software sagt Ihnen, was Ihre Einrichtung gekostet hat, aber auch wie viel sie wert ist und wie viel Sie mit Verkäufen Erlöse haben. Da die Summen live neu gerechnet werden, wenn eine Abfrage auf die Datenbank durchgeführt wurde, können Sie solche Auswertungssummen auch für Teilbereiche Ihres Inventars bekommen, etwa der Wert aller Computer im Haus oder die Erlöse mit allen verkauften Möbeln vom Dachboden.

MULTIMEDIA PUR



INTex Hausrat geht in Sachen Multimedia mehrere Schritte weiter als andere Programme. Natürlich können Sie Bilder verwalten und in Miniatur- und Großansicht anschauen. Die Bilder können Scans oder digitale Photos sein - alle gängigen Formate wie Jpeg, PNG oder TIFF werden unterstützt.

Sie können aber nicht nur vier Bilder speichern, sondern beliebig viele und zusätzlich auch noch Dokumente wie etwa Zertifikate, Wertbestätigungen und Expertisen sowie Filme im Mpeg, WMV und Quicktime-Format, die Sie vielleicht von Ihren Schätzen mit einer digitalen Video-Kamera aufgenommen haben.

Außerdem können Sie Ihre Gegenstände kommentieren, also Sprachnotizen hinterlassen - ein Mikrofon am Computer vorausgesetzt.


INTERNET-EINBINDUNG

Häufig gibt es heutzutage zu den Einrichtungsgegenständen auch Quellen im Internet, etwa auf Wikipedia eine Erklärung des Möbelstils oder beim Hersteller eines Computers dessen genaue Spezifikationen. Vielleicht wollen Sie aber auch auf die Website des Händlers verlinken, bei dem Sie den Gegenstand erworben haben. Diese Internet-Links können Sie im Programm verwalten und auch gleich abrufen.

ETIKETTIERUNG, PRIORISIERUNG, BEWERTUNG


Natürlich können Sie zu jedem Inventargut alle denkbaren und relevanten Informationen als Text-, Zahl- und Datumsangaben speichern. Häufig sagen aber Bilder und Farben mehr als tausend Worte und deshalb können Sie in der Inventar-Software Einträge mit Farben etikettieren, mit einer Farbskala priorisieren und mit Sternen bewerten. Ihre Favoriten werden einfach "angekreuzt". Wichtige Einträge werden als geschützt markiert und lassen sich dann nicht mehr löschen - erst wenn der Schutz aufgehoben wurde, ist dies wieder möglich.

Bewertung

Priorität  x

Favorit Kontrolliert

Geschützt



LEISTUNGSSTARKE SUCHE

INTex Hausrat verfügt über eine besonders leistungsstarke und einfach zu bedienende Suche. Sie können nach allen Inhalten aller Felder suchen - volltextmäßig. Es gibt keine Beschränkungen auf Schlüsselfelder oder Indices. Autofill hilft zudem bei der Suche, damit auch wirklich etwas gefunden wird.

Außerdem gibt es bereits in der S-Lizenz InstantSearch und Autofilter etwa nach Kategorien, Standorten, Zustand und Status.

FUNKTIONEN FÜR PROFIS

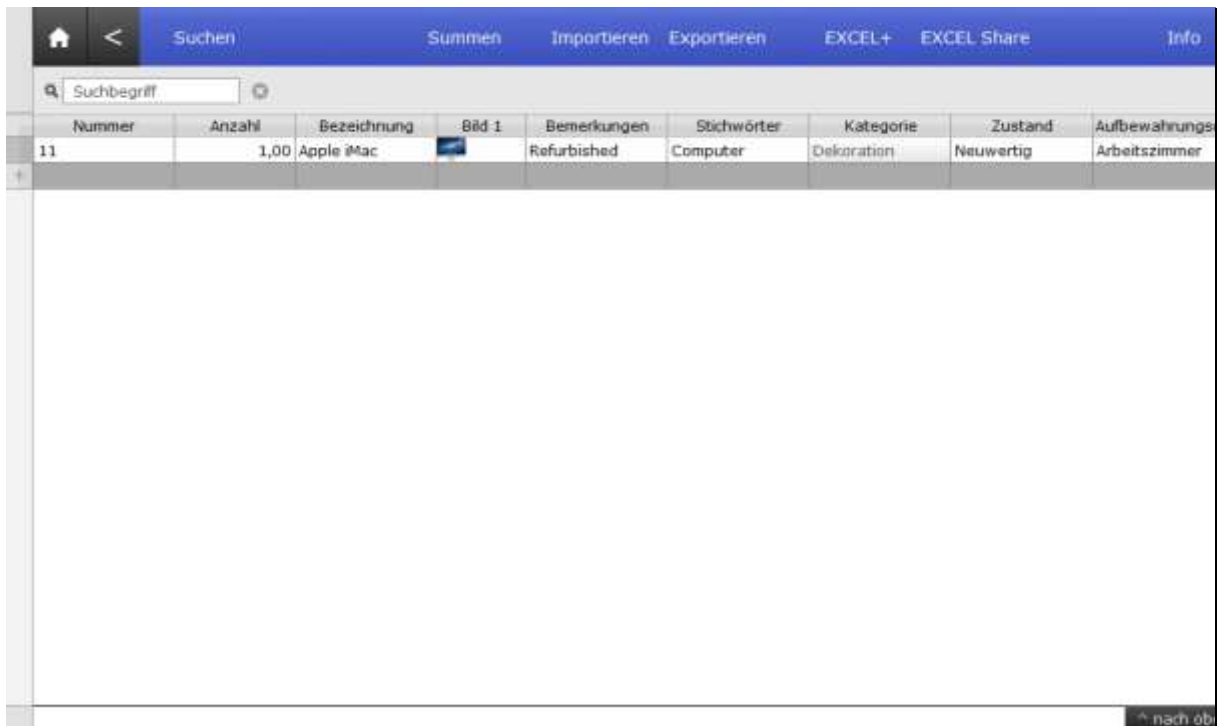
STARKE AUSWERTUNG, MEHR FLEXIBILITÄT, IMPORT UND EXPORT

Auch für Profis hält die Software viele Features parat.


VERBESSERTE DATENANALYSE

- Tabellenansicht mit Gruppierungsfunktion bei Sortierung nach Klassifikation, Verkäufer, Zustand, Bewertung und Aufbewahrungsort
- Summenanzeige nach Gruppierungen und gesamt für Einkaufspreise, Verkaufspreise, Gewinne und Sammlerwerte
- Anzeige der Anzahl nach Gruppierungen und gesamt

Überblick INTex Hausrat – INTex Publishing

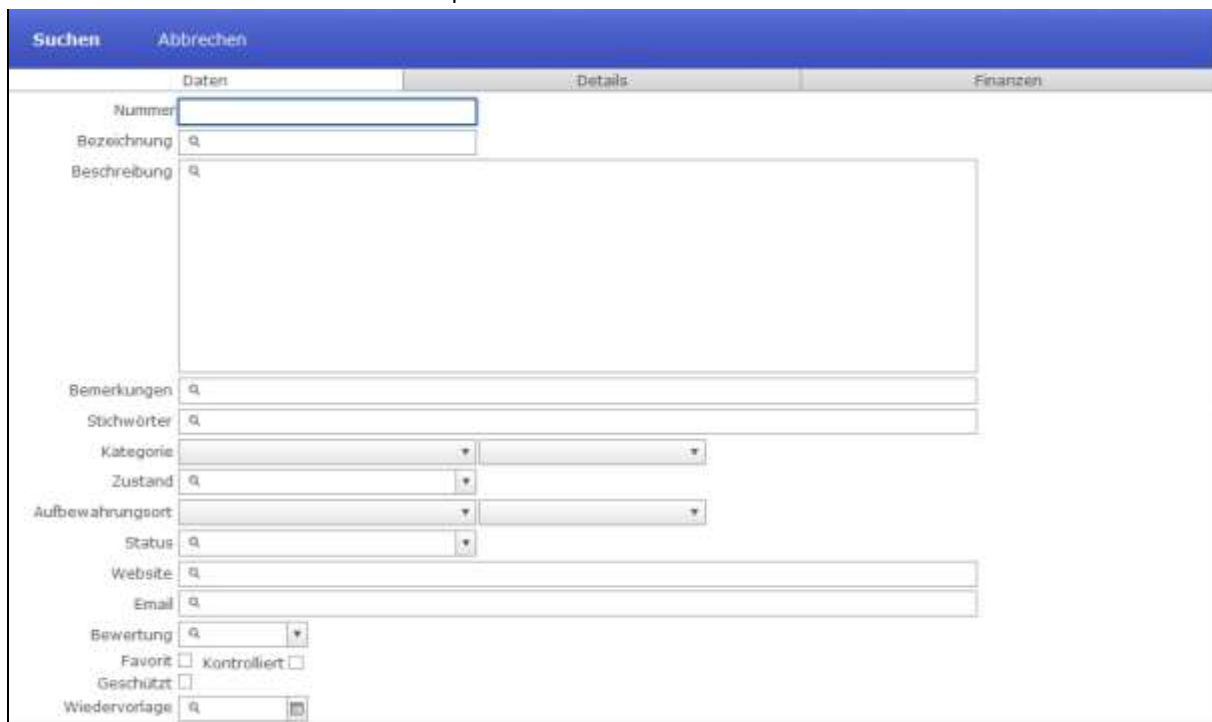


The screenshot shows the top part of the INTex Publishing application. At the top, there is a navigation bar with a home icon, a back arrow, and the text 'Suchen'. To the right of 'Suchen' are buttons for 'Summen', 'Importieren', 'Exportieren', 'EXCEL+', 'EXCEL Share', and 'Info'. Below the navigation bar is a search input field labeled 'Suchbegriff'. The main content area is a table with the following columns: 'Nummer', 'Anzahl', 'Bezeichnung', 'Bild 1', 'Bemerkungen', 'Stichwörter', 'Kategorie', 'Zustand', and 'Aufbewahrungsort'. The first row of data contains the following values: '11', '1,00', 'Apple iMac', a small image icon, 'Refurbished', 'Computer', 'Dekoration', 'Neuwertig', and 'Arbeitszimmer'. A small '+' icon is visible on the left side of the table, and a 'nach oben' button is in the bottom right corner.

Nummer	Anzahl	Bezeichnung	Bild 1	Bemerkungen	Stichwörter	Kategorie	Zustand	Aufbewahrungsort
11	1,00	Apple iMac		Refurbished	Computer	Dekoration	Neuwertig	Arbeitszimmer

PROFESSIONELLE SUCHFUNKTION

Suche nach allen Datenfeldern mit Suchoperatoren.



The screenshot shows the search interface of the INTex Publishing application. At the top, there are buttons for 'Suchen' and 'Abbrechen'. Below this is a horizontal tab bar with three tabs: 'Daten', 'Details', and 'Finanzen'. The 'Daten' tab is selected. The search form contains the following fields and controls:

- Nummer: Text input field
- Bezeichnung: Text input field with a magnifying glass icon
- Beschreibung: Large text area with a magnifying glass icon
- Bemerkungen: Text input field with a magnifying glass icon
- Stichwörter: Text input field with a magnifying glass icon
- Kategorie: Two dropdown menus
- Zustand: Text input field with a dropdown arrow
- Aufbewahrungsort: Text input field with a dropdown arrow
- Status: Text input field with a dropdown arrow
- Website: Text input field with a magnifying glass icon
- Email: Text input field with a magnifying glass icon
- Bewertung: Text input field with a dropdown arrow
- Favorit: Kontrolliert:
- Geschützt:
- Wiedervorlage: Text input field with a magnifying glass icon and a document icon

IMPORT UND EXPORT

Import und Exportfunktionen für alle Datenfelder. Unterstützt werden folgende Datenformate.

- Text mit Tabulator getrennt
- Text mit Komma getrennt
- Text mit Semikolon getrennt
- Excel xlsx

Überblick INTex Hausrat – INTex Publishing

- XML

EDITIONEN-EDITOR

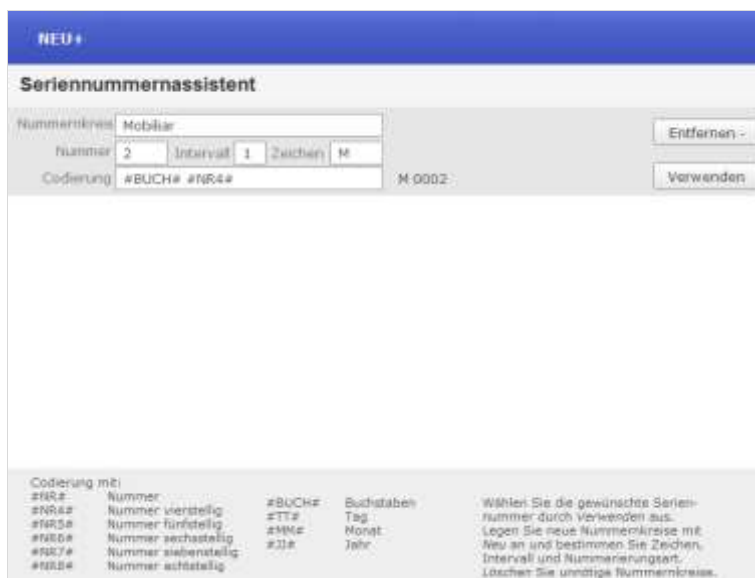
Neben den vorhandenen Editionen können Sie auch eigene Editionen für ganz spezielle Inventare anlegen oder aber die Felddefinitionen der vorhandenen Editionen noch ändern.



id	Edition	Feld 1	Feld 2	Feld 3	Feld 4	Feld 5
Akten	Autoren	Inhaltsangabe	Untertitel	Jahre	Kopie	
Bibliothek	Autoren	Inhaltsangabe	Untertitel	Ersterscheinung	Auflage	
Bilder	Bildtyp	Motiv	Fotograf	Fotostudio	Negativ	
Fahrzeuge	Hersteller	Anleitung	Gewicht	Höhe	Breite	
Hardware	Hersteller	Anleitung	Gewicht	Höhe	Breite	
Inventar	Hersteller	Anleitung	Gewicht	Höhe	Breite	
Maschinen	Hersteller	Anleitung	Gewicht	Höhe	Breite	
Möbilar	Hersteller	Anleitung	Gewicht	Höhe	Breite	
Pflanzen	Züchter	Geschichte	Samen	Topfung	Pflanzung	
Software	Hersteller	Anleitung	Datenträger	Windows	Mac OS	

SERIENNUMMERN-ASSISTENT

Größere Inventare werden bei einfacher Nummerierung mit 1, 2, 3 leicht unübersichtlich. Der Seriennummern-Assistent erlaubt die Bildung verschiedener Nummernkreise mit auch komplexen Nummerierungsvarianten.



NEU+

Seriennummernassistent

Nummernkreis:

Nummer: Intervall: Zeichen:

Codierung: M-0002

Codierung mit:

#NR#	Nummer	#BUCH#	Buchstaben
#NR2#	Nummer vierstellig	#TT#	Tag
#NR3#	Nummer fünfstellig	#MM#	Monat
#NR6#	Nummer sechsstellig	#JJ#	Jahr
#NR7#	Nummer siebenstellig		
#NR8#	Nummer achtestellig		

Wählen Sie die gewünschte Seriennummer durch Verwenden aus. Legen Sie neue Nummernkreise mit Neu an und bestimmen Sie Zeichen, Intervall und Nummerierungsart. Löschen Sie unnötige Nummernkreise.